



## CONSTRUCTION

### Chiffres clés

PROJETS DE RECRUTEMENT	PROJETS JUGES DIFFICILES	PROJETS NON SAISONNIERS	ETABLISSEMENTS RECRUTEURS
<b>13 323</b>	<b>70%</b>	<b>93%</b>	<b>29%</b>
projets de recrutement sont recensés par les établissements recruteurs <b>(-14,6% sur 1 an)</b>	projets de recrutement jugés difficiles par les employeurs <b>(+4,4 points sur 1 an)</b>	des besoins envisagés sont à caractère non saisonnier <b>(-0,6 point sur 1 an)</b>	des établissements envisagent de recruter <b>(-3,4 sur 1 an)</b>

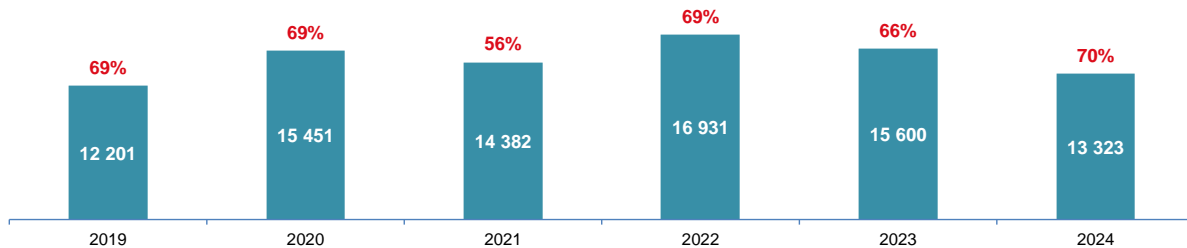
### 13 323 projets de recrutement sont recensés par les établissements

Baisse de -14,6% des intentions d'embauche par rapport à 2023, ce qui correspond à 2 277 projets en moins.

Couvreurs, Ouvriers en électricité du bâtiment, et Maçons qualifiés représentent les trois métiers les plus recherchés en 2024 dans ce secteur, respectivement 8,4%, 8,3% et 8,0% de l'ensemble des 13 323 intentions d'embauches).

### Evolution du nombre de projets de recrutement et part des projets jugés difficiles par les employeurs

Comparaison avec l'année 2019 : + 1122 projets de recrutement et + 1 point en terme de difficultés redoutées

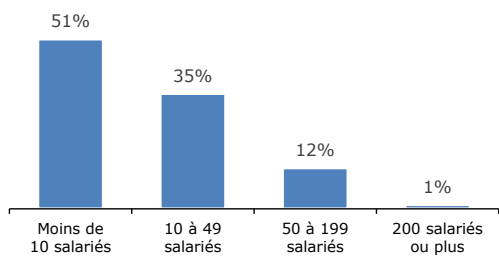


Valeur absolue : nombre de projets de recrutement  
% : part des projets jugés difficiles par les employeurs

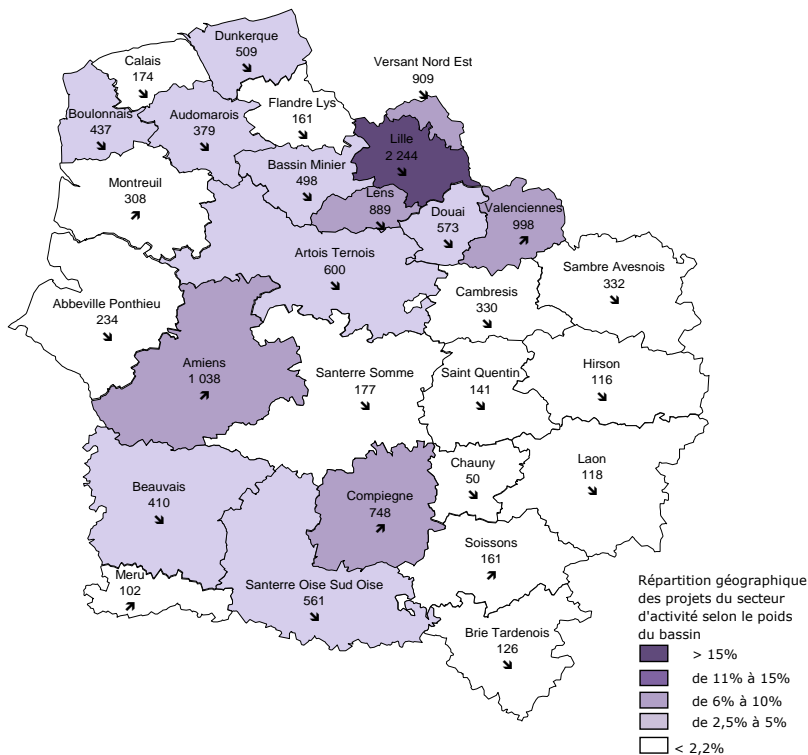
### Les 15 métiers rassemblant le plus grand nombre de projets de recrutement

	Nombre de projets	Part des projets	
		difficiles	non saisonniers
Couvreurs	1 126	86%	95%
Ouvriers en électricité du bâtiment	1 106	78%	89%
Maçons qualifiés	1 060	68%	88%
Plombiers chauffagistes	1 021	58%	91%
Ouvriers qualifiés en menuiserie et en agencement du BTP	804	74%	96%
Ouvriers en pose et décoration de revêtements	733	76%	95%
Ouvriers en peinture en bâtiment	570	65%	98%
Conducteurs de travaux et chefs de chantier non cadres	564	82%	94%
Ouvriers de la construction en béton	550	53%	95%
Ouvriers qualifiés de l'extraction et des travaux publics	543	79%	85%
Ouvriers en travaux de façade, d'étanchéité et d'isolation	453	83%	87%
Ouvriers peu qualifiés en menuiserie et en agencement du BTP	430	66%	97%
Ouvriers peu qualifiés de l'extraction et des travaux publics	424	56%	84%
Ouvriers de l'électricité et de l'électronique	287	66%	100%
Charpentiers (métal et bois)	275	74%	97%
<b>Total des projets</b>	<b>13 323</b>	<b>70%</b>	<b>93%</b>

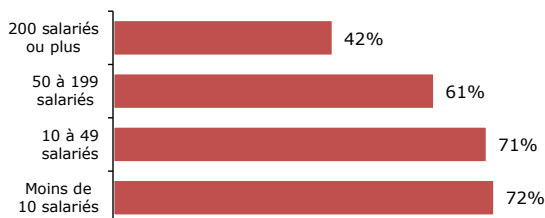
## Part des projets de recrutement selon la taille de l'établissement



## Nombre de projets de recrutement et poids du secteur par bassin d'emploi



## Part des projets jugés difficiles selon la taille de l'établissement



## 70% des projets de recrutement sont jugés difficiles par les employeurs

En 2024, le nombre de projets jugés difficiles est de 9 324 pour ce secteur. La proportion de projets jugés difficiles est en hausse de 4,4 points par rapport à 2023 pour s'établir à 70%.

## Les 10 métiers rassemblant les plus forts taux de projets de recrutement jugés difficiles(\*)

Métier	Nombre de projets difficiles	Total des projets	Part des projets difficiles	Part des projets non saisonniers
Représentants auprès des particuliers	169	154	92%	100%
Couvreurs	1 126	973	86%	95%
Ouvriers en travaux de façade, d'étanchéité et d'isolation	453	374	83%	87%
Conducteurs de travaux et chefs de chantier non cadres	564	464	82%	94%
Ouvriers qualifiés de l'extraction et des travaux publics	543	428	79%	85%
Ouvriers en électricité du bâtiment	1 106	862	78%	89%
Ouvriers en pose et décoration de revêtements	733	554	76%	95%
Ingénieurs du bâtiment et des travaux publics, chefs de chantier et conducteurs de travail	252	187	74%	95%
Charpentiers (métal et bois)	275	203	74%	97%
Ouvriers qualifiés en menuiserie et en agencement du BTP	804	592	74%	96%
<b>Total des projets</b>	<b>9 324</b>	<b>13 323</b>	<b>70%</b>	<b>93%</b>

\* métiers représentant au moins 1% du total des recrutements

### METHODOLOGIE :

Réalisée chaque année sur l'ensemble du territoire national, l'enquête Besoins en Main-d'Oeuvre (BMO) mesure les intentions d'embauche des établissements pour l'année à venir. Le champ de l'enquête couvre d'une part les établissements relevant de l'Assurance chômage et d'autre part, les établissements de 0 salarié ayant émis au moins une déclaration d'embauche au cours des 12 derniers mois, ceux du secteur agricole, ceux du secteur public relevant des collectivités territoriales et les établissements publics administratifs.

Retrouvez la méthodologie détaillée sur [www.francetravail.org](http://www.francetravail.org)

Directeur de la publication  
**Frédéric DANIEL, Directeur Régional Hauts-de-France**

Directrice de la rédaction  
**Corina PARIS**  
Réalisation  
**Service Pilotage, Performance, Statistiques, Etudes et Evaluations**

**France Travail Hauts-de-France**  
28/30 rue Elisée Reclus  
59 650 Villeneuve d'Ascq

Retrouvez toutes nos productions régionales sur :  
<https://www.francetravail.org/regions/hauts-de-france/>